

प्रेस नोट
छत्तीसगढ़ राज्य का सकल
राज्य घरेलू उत्पाद के अनुमान
वर्ष 2024-25(अ.)



राज्यीय आय संभाग
योजना, आर्थिक एवं सांख्यिकी विभाग
छत्तीसगढ़ शासन

₹

छत्तीसगढ़ शासन
योजना, आर्थिक एवं सांख्यिकी विभाग
प्रेस नोट

आर्थिक सर्वेक्षण वर्ष 2024-25, के प्रमुख बिन्दू सकल राज्य घरेलू उत्पाद GSDP(Gross State Domestic Product) वर्ष 2023-24(त्वरित)एवं 2024-25(अग्रिम) अनुमान

विधानसभा बजट सत्र में छत्तीसगढ़ राज्य का “आर्थिक सर्वेक्षण वर्ष 2024-25” पटल पर प्रस्तुत किया गया। इस प्रकाशन के प्रमुख बिन्दू में राज्य का सकल घरेलू उत्पाद (GSDP) के अनुमान वर्ष 2023-24 का त्वरित एवं वर्ष 2024-25 का अग्रिम अनुमान संक्षेप में विवरण निम्नानुसार एवं तालिका 1 एवं 2 में दिया गया है। साथ ही अर्थव्यवस्था के विभिन्न पहलुओं, समाजार्थिक स्थिति उसे प्रभावित करने वाले आधारभूत घटकों एवं राज्य शासन की योजनाओं के संदर्भ में प्रगति की विवेचनात्मक अध्ययन है।

1. सकल राज्य घरेलू उत्पाद (GSDP) वर्ष 2024-25 में प्रगति की सम्भावनायें :-

1.1 स्थिर भावों पर (आधार वर्ष 2011-12):-अग्रिम अनुमान वर्ष 2024-25 में सकल राज्य घरेलू उत्पाद (बाजार मूल्य) पर गत वर्ष 2023-24 के रुपये 3,06,712 करोड़ से बढ़कर रुपये 3,29,752 करोड़ होना संभावित है जो गत वर्ष की तुलना में 7.51 प्रतिशत वृद्धि है, जिसमें कृषि एवं सम्बद्ध क्षेत्र वर्ष 2023-24 के रुपये 48,987 करोड़ से बढ़कर वर्ष 2024-25 में रुपये 51,621 करोड़ होना संभावित है जो गत वर्ष की तुलना में 5.38 प्रतिशत वृद्धि दर्शाता है। इसी प्रकार उद्योग क्षेत्र में रुपये 1,37,649 करोड़ से बढ़कर वर्ष 2024-25 में रुपये 1,47,172 करोड़ होना संभावित है, जो गत वर्ष की तुलना में 6.92 प्रतिशत वृद्धि दर्शाता है। सेवा क्षेत्र में वर्ष 2023-24 के रुपये 99,925 करोड़ से बढ़कर वर्ष 2024-25 में रुपये 1,08,461 करोड़ होना संभावित है, जो कि गत वर्ष की तुलना में 8.54 प्रतिशत वृद्धि दर्शाता है।

1.2 प्रचलित भावों पर :- अग्रिम अनुमान वर्ष 2024-25 में सकल राज्य घरेलू उत्पाद (बाजार मूल्य) (GSDP at Market Prices) पर गत वर्ष 2023-24 के रुपये 5,12,107 करोड़ से बढ़कर रुपये 5,67,880 करोड़ होना संभावित है जो गत वर्ष की तुलना में 10.89 प्रतिशत वृद्धि है, जिसमें वर्ष 2023-24 में कृषि एवं सम्बद्ध क्षेत्र रुपये 97,958 करोड़ से बढ़कर वर्ष 2024-25 में रुपये 1,07,038 करोड़ होना संभावित है जो गत वर्ष की तुलना में 9.27 प्रतिशत वृद्धि दर्शाता है। इसी प्रकार उद्योग क्षेत्र में रुपये 2,12,306 करोड़ से बढ़कर वर्ष 2024-25 में रुपये 2,31,871 करोड़ होना संभावित है, जो गत वर्ष की तुलना में 9.22 प्रतिशत वृद्धि दर्शाता है। सेवा क्षेत्र में रुपये 1,71,335 करोड़ से बढ़कर वर्ष 2024-25 में रुपये 1,94,346 करोड़ होना संभावित है, जो कि गत वर्ष की तुलना में 13.43 प्रतिशत वृद्धि दर्शाता है।

2. सकल राज्य घरेलू उत्पाद (GSDP) वर्ष 2023-24(त्वरित) में प्रगति की सम्भावनायें :-

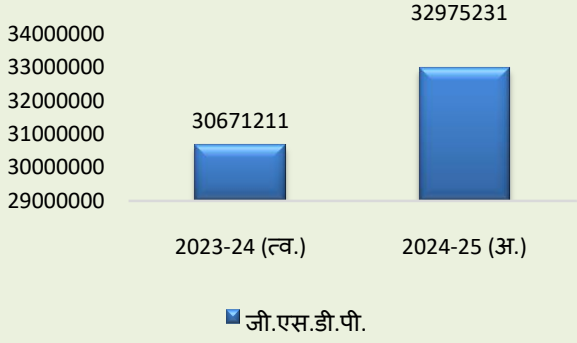
2.1 स्थिर भावों (आधार वर्ष 2011-12) पर :- राज्य के सकल घरेलू उत्पाद बाजार मूल्य (GSDP at Market Prices) त्वरित अनुमान के अनुसार गत वर्ष 2022-23 की तुलना में वर्ष 2023-24 में 7.31 प्रतिशत की वृद्धि हुई है। जिसमें कृषि एवं सम्बद्ध क्षेत्र (कृषि, पशुपालन, मत्स्य एवं वन) में 3.03 प्रतिशत, उद्योग क्षेत्र (निर्माण, विनिर्माण, खनन एवं उत्खनन, विद्युत, गैस तथा जल आपूर्ति सम्मिलित) में 4.87 प्रतिशत एवं सेवा क्षेत्र में 10.43 प्रतिशत वृद्धि हुई है।

2.2 प्रचलित भावों परपर :- राज्य के सकल घरेलू उत्पाद में त्वरित अनुमान के अनुसार गत वर्ष 2022-23 की तुलना में वर्ष 2023-24 में 11.60 प्रतिशत की वृद्धि हुई है। जिसमें कृषि एवं सम्बद्ध क्षेत्र (कृषि, पशुपालन, मत्स्य एवं वन) में 8.71 प्रतिशत, उद्योग क्षेत्र (निर्माण, विनिर्माण, खनन एवं उत्खनन, विद्युत, गैस तथा जल आपूर्ति सम्मिलित) में 10.16 प्रतिशत एवं सेवा क्षेत्र में 13.57 प्रतिशत वृद्धि हुई है।


तालिका:- (1) छत्तीसगढ़ राज्य का सकल घरेलू उत्पाद स्थिर भाव (2011-12) पर

(लाख रुपये में)					
क्षेत्र समूह	2022-23(प्रा.)	2023-24 (त्व.)	2024-25 (अ.)	पिछले वर्ष की तुलना में प्रतिशत वृद्धि/कमी	
				2023-24 (त्व.)	2024-25 (अ.)
कृषि	4754832	4898742	5162082	3.03	5.38
उद्योग	13126207	13764902	14717167	4.87	6.92
सेवा	9048446	9992493	10846132	10.43	8.54
सकल राज्य घरेलू मूल्य वर्धन (आधार मूल्य पर)	26929485	28656137	30725381	6.41	7.22
उत्पाद कर-उत्पाद सब्सिडी	1652212	2015074	2249850	-	-
सकल राज्य घरेलू उत्पाद (बाजार मूल्य पर)	28581697	30671211	32975231	7.31	7.51

**छत्तीसगढ़ का जी.एस.डी.पी. स्थिर भाव
(2011-12) पर (लाख रु.में)**

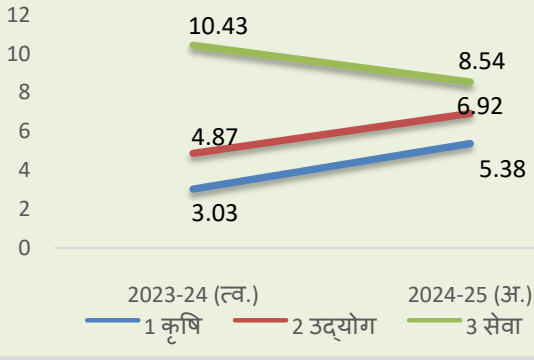


**छत्तीसगढ़ राज्य का क्षेत्रवार सकल राज्य घरेलू
उत्पाद के अनुमान स्थिर भाव (2011-12) पर
(लाख रुपये में)**

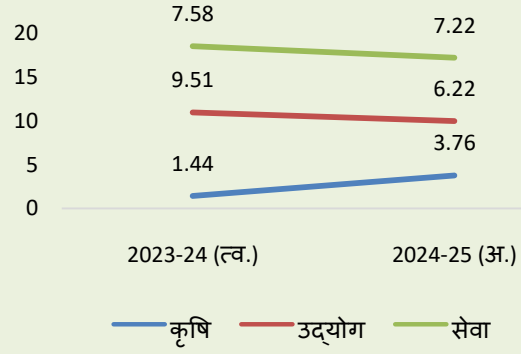


क्षेत्रवार गत वर्ष की तुलना में प्रतिशत वृद्धि स्थिर भाव (2011-12) पर

छत्तीसगढ़

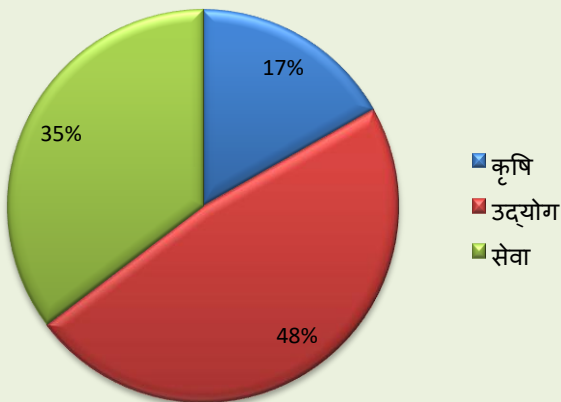


भारत

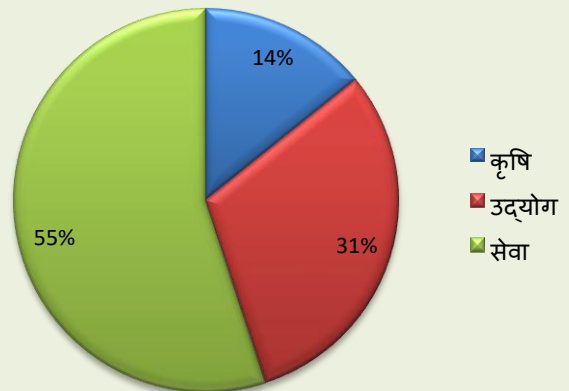


सकल घरेलू उत्पाद का क्षेत्रवार योगदान प्रतिशत(स्थिरभाव 2011-12 पर) वर्ष 2024-25 (अ.)

छत्तीसगढ़



भारत

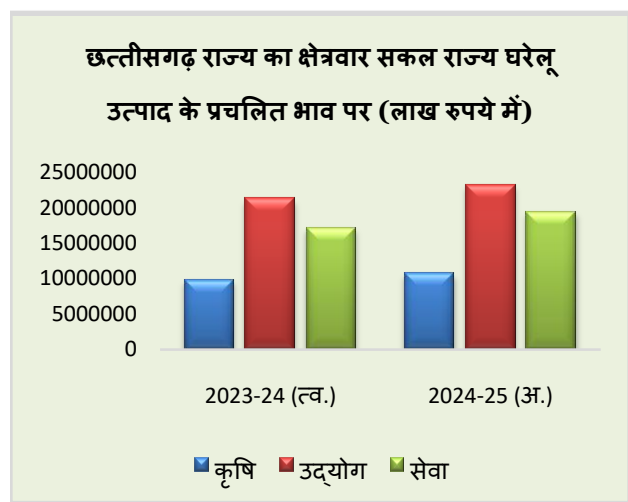
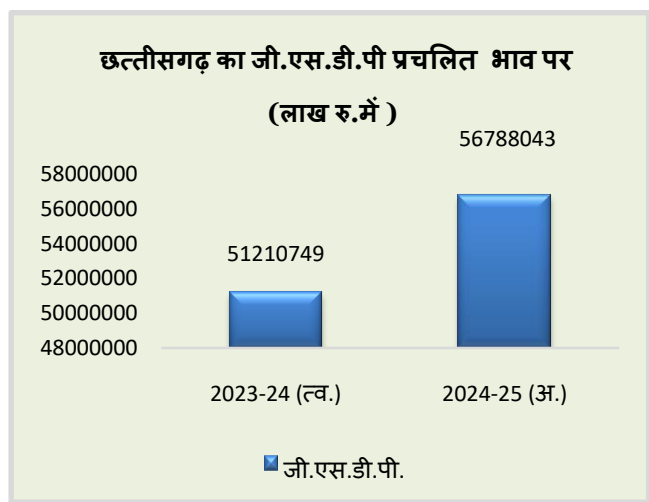


तालिका:—(2) छत्तीसगढ़ राज्य का सकलराज्य घरेलू उत्पाद (प्रचलित भावों पर)

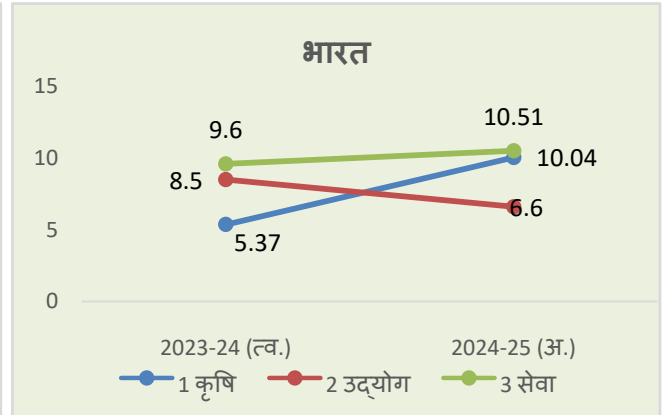
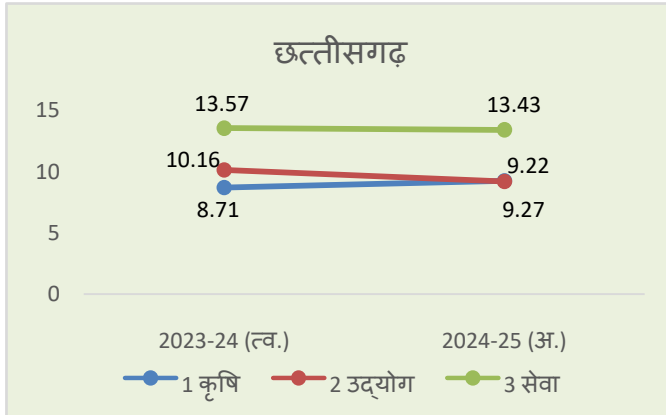
(लाख रुपये में)

क्षेत्र समूह	2022-23(प्रा.)	2023-24 (त्व.)	2024-25 (अ.)	पिछले वर्ष की तुलना में प्रतिशत वृद्धि/कमी	
				2023-24 (त्व.)	2024-25 (अ.)
कृषि	9010786	9795829	10703835	8.71	9.27
उद्योग	19272353	21230564	23187128	10.16	9.22
सेवा	15086369	17133534	19434560	13.57	13.43
सकल राज्य घरेलू मूल्य वर्धन (आधार मूल्य पर)	43369508	48159927	53325523	11.05	10.73
उत्पाद कर-उत्पाद सब्सिडी	2519624	3050822	3462520	-	-
सकल राज्य घरेलू उत्पाद (बाजार मूल्य पर)	45889132	51210749	56788043	11.60	10.89

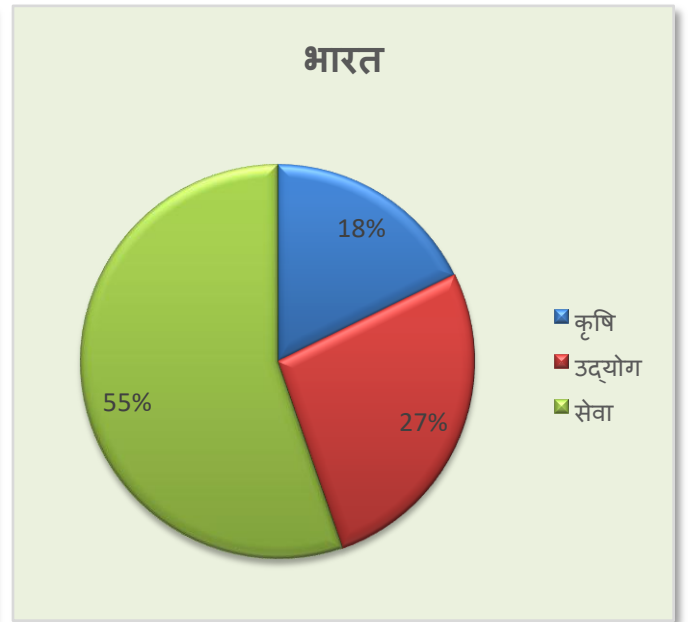
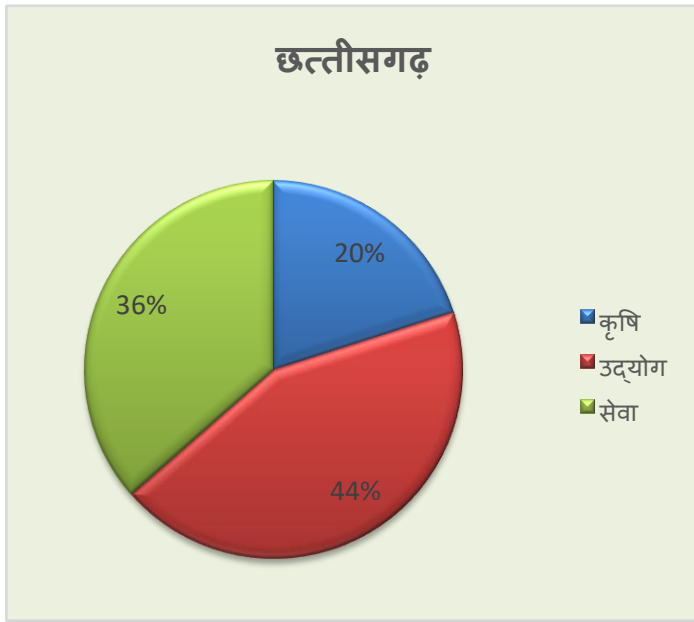
(प्रा.) = प्रावधिक , (त्व.)= त्वरित , (अ.) = अग्रिम



क्षेत्रवार गत वर्ष की तुलना में प्रतिशत वृद्धि प्रचलित भाव पर



सकल घरेलू उत्पाद का क्षेत्रवार योगदान प्रतिशत (प्रचलित भाव पर) वर्ष 2024-25(अ.)



3. प्रति व्यक्ति आय (प्रति व्यक्ति निवल राज्य घरेलू उत्पाद प्रचलित भावों पर) :- प्रति व्यक्ति आय वर्ष 2023-24 के त्वरित अनुमान के अनुसार 1,48,922 (एक लाख अड़तालीस हजार नौ सौ बाईस) रुपये से बढ़कर वर्ष 2024-25 अग्रिम अनुमान में 1,62,870(एक लाख बासठ हजार आठ सौ सत्तर) रुपये होना अनुमानित है, जो पिछले वर्ष की तुलना में 9.37 प्रतिशत वृद्धि दर्शाता है।

